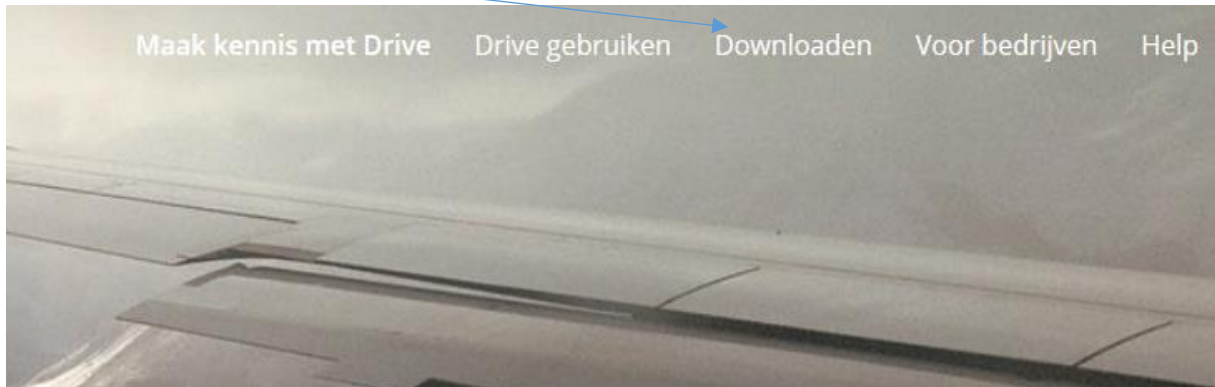
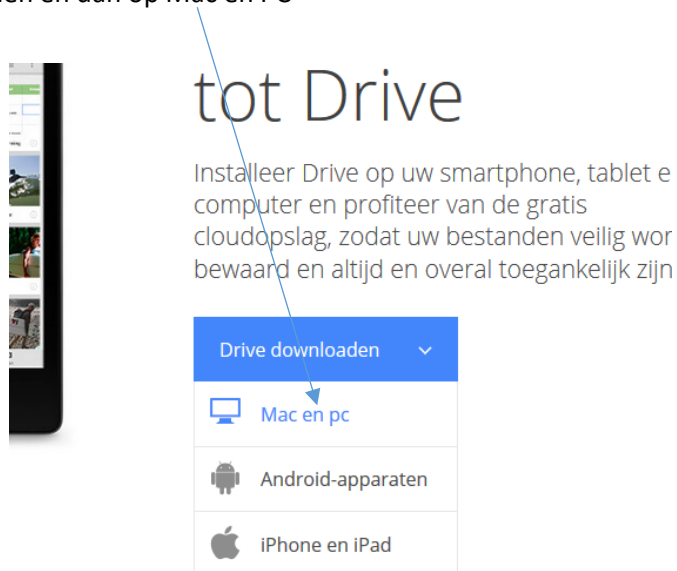


Ga naar [https://www.google.com/intl/nl\\_nl/drive/](https://www.google.com/intl/nl_nl/drive/)

Klik rechts boven in Downloaden



Klik op Drive Downloaden en dan op Mac en PC



Accepteren en installeren

## Google Drive voor Windows downloaden

### Servicevoorwaarden van Google Drive

Door Google Drive te gebruiken stemt u in met de [Servicevoorwaarden van Google](#). Als u een Google Apps-gebruiker bent, gelden op uw gebruik de toepasselijke [Google Apps-Servicevoorwaarden](#) of, indien van toepassing, de onderhandelde Google Apps-voorwaarden.

- Optioneel:** draag bij aan het verbeteren van dit product door gebruiksstatistieken en crashmeldingen automatisch te verzenden naar Google.

Annuleren

Accepteren en installeren

Installeer het bestand dat je net hebt gedownload klik op aan de slag


Aan de slag >

Login met:

toegoedrive@gmail.com

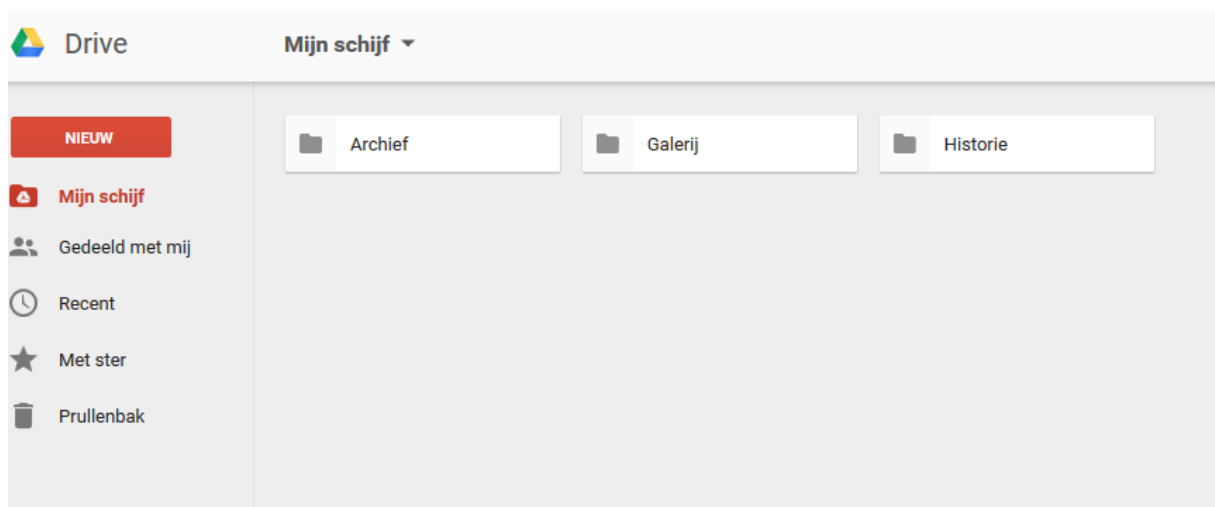
GoeToe99

Onder in het scherm klik je op het driehoekje als het nodig is en vervolgens klik je op de GoogleDrive logo daar klik je dan op Naar google drive op het web gaan.

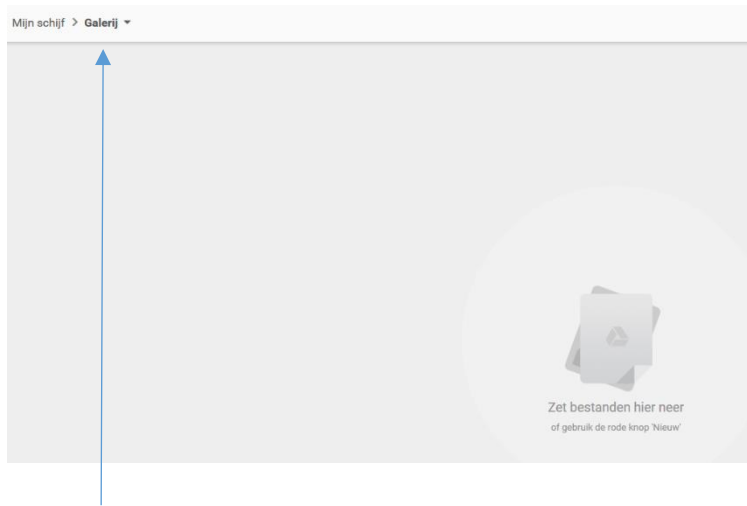


Je komt dan op de site van GoogleDrive log in met de gegevens hier boven.

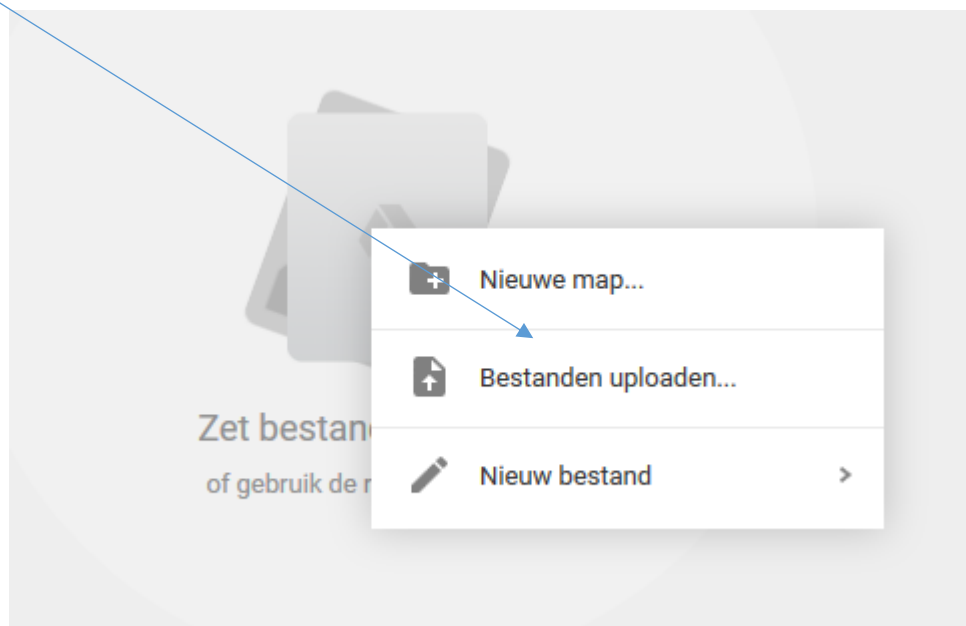
Als het goed is krijg je nu het volgende te zien



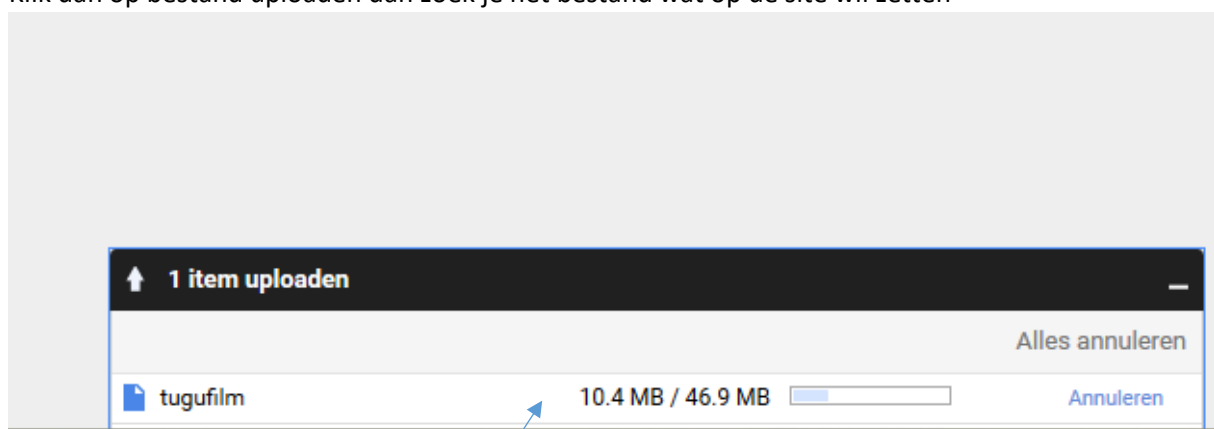
Ik heb de mappen aangemaakt zoals ze ook op de site staan. Je kunt nu een map kiezen waar je wat bij wil voegen op de site. Bijvoorbeeld klik op Galerij



Als het goed is zit je nu in de map galerij je kunt nu op de rechtmuis klikken in het midden en krijgt het volgende te zien.



Klik dan op bestand uploaden dan zoek je het bestand wat op de site wil zetten



Hij gaat dan uploaden naar de googledrive. Als het is gelukt staat het bestand in galerij of waar je hebt gekozen en kan ik deze makkelijk downloaden.